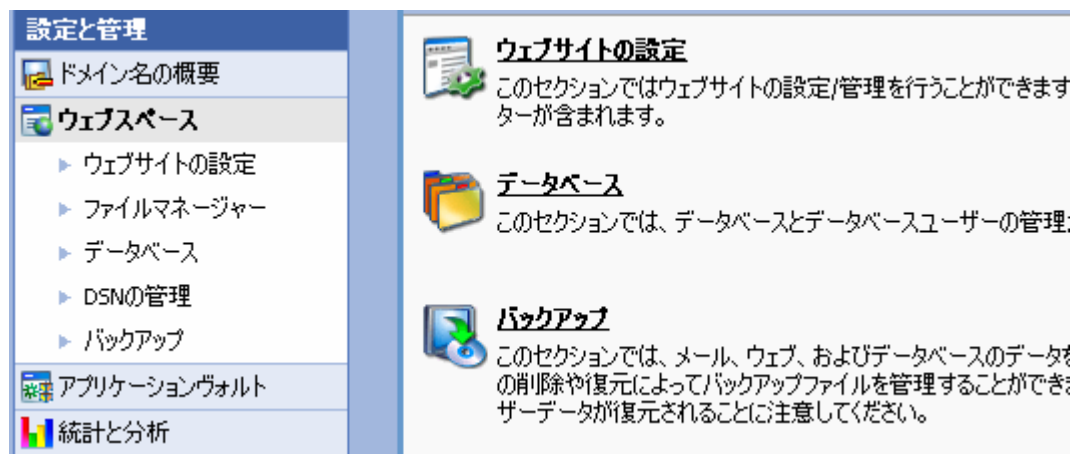


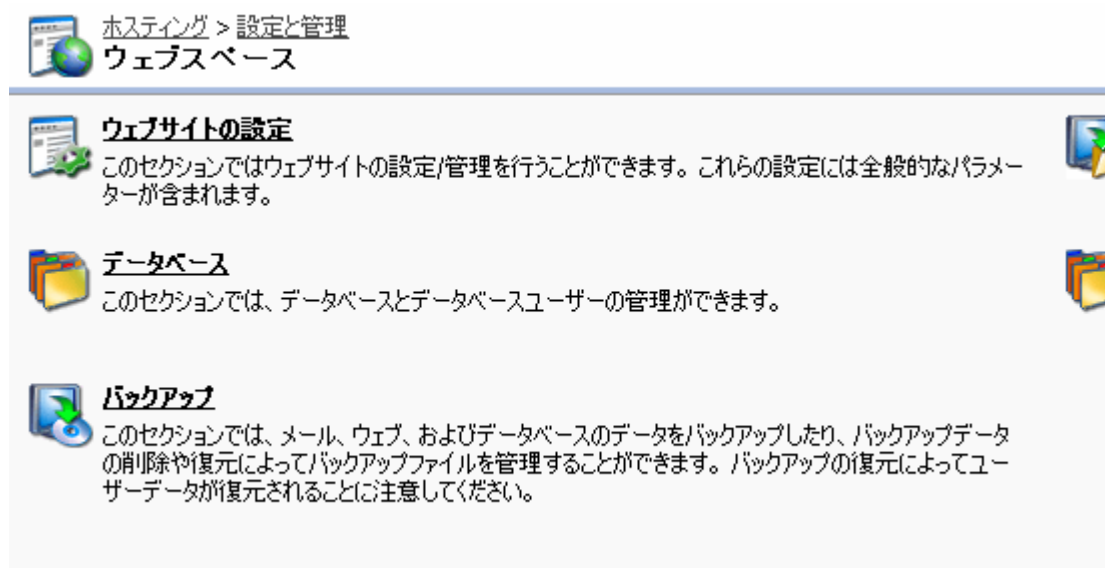
3.1.3. Internet Explorer でコンテンツをアップロードする

Windows をご利用の場合、Internet Explorer を使い FTP 接続することができます。

画面左のメニューバーから **ウェブスペース** をクリックすると、ウェブに関する設定を行うセクションに移動します。

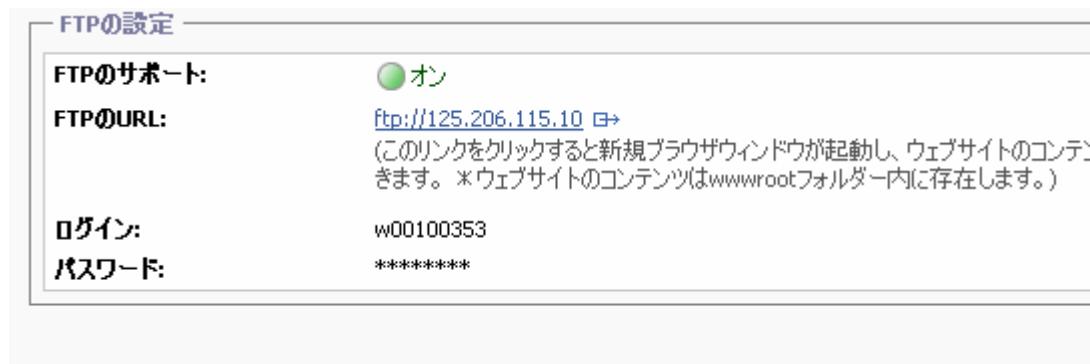


メインパネルがウェブスペースの設定を行うセクションに移動します。



ウェブサイトの設定 をクリックします。

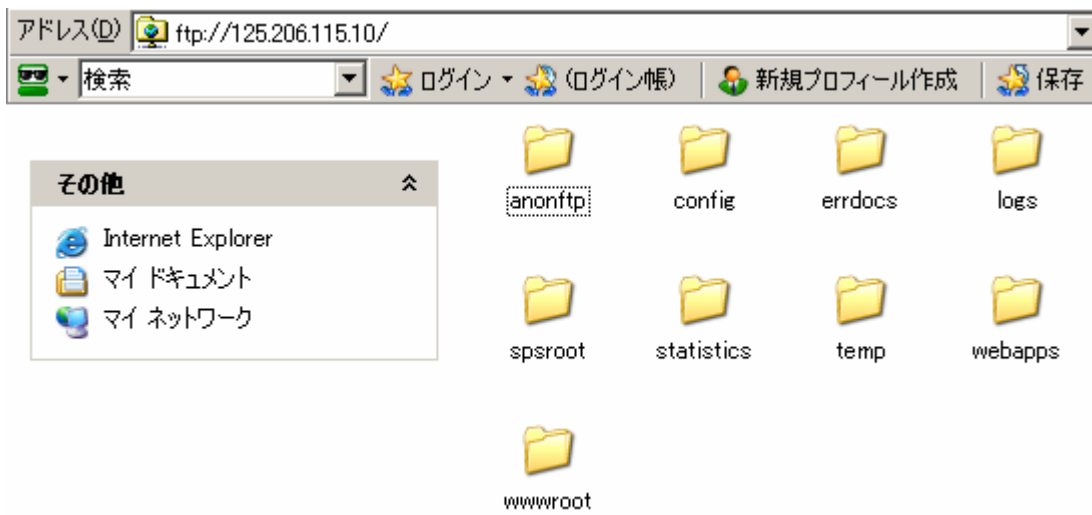
メインパネルがウェブサイトの設定を行うセクションに移動します。



FTP の URL: をクリックします。

※ ftp://以下の 11 桁の数字は IP アドレスと呼ばれ、FTP 接続の設定時に必要となります。

ウェブサイトのコンテンツを保存するスペースにアクセスします。



ウェブコンテンツは、[wwwroot]のフォルダの中にドラッグ & ドロップでデータをアップロードします。